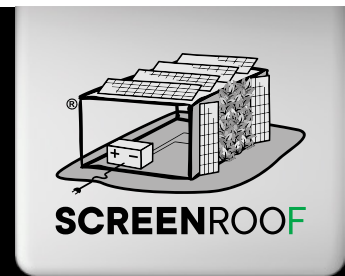


CHECKLISTE

ANGEBOTSANFRAGE

PHOTOVOLTAIKANLAGE



Bitte das Formular so genau wie möglich ausfüllen und zusammen mit vorhandenen Fotos/Plänen (Grundstück, Haus, Zählerverteiler, Blitzschutz, Kabelwege, Potentialausgleich, Platz für Wechselrichter & Batteriespeicher etc.) per E-Mail an office@screenroof.at senden.

ANGEBOTSUMFANG

PV-Anlage PV + Stromspeicher Stromspeicher PV-Mietanlage/Contracting (ab 100kWp)

Gewünschte PV-Leistung (falls bekannt): kWp

Gewünschte Speicher-Leistung (falls bekannt): kWh

KUNDENDATEN

Frau Herr Diverse

Vorname:

Firma (optional):

Straße:

E-Mail:

Geburtsdatum:

Nachname:

UID-Nr. (optional):

PLZ + Ort:

Mobil:

Projektadresse (falls abweichend):

AKTUELLE STROMVERSORGUNG (HAUPTSTROMANSCHLUSS/HAUSHALTSSTROM)

Stromversorger:

Jahresverbrauch: kWh

Verbrauchspreis: ct/kWh

Kundennummer:

Zählernummer:

Gesamtkosten pro Jahr: €

STROMANSCHLUSS UND ZÄHLER (Z. B. FÜR WÄRMEPUMPE)

Stromversorger:

Jahresverbrauch: kWh

Verbrauchspreis: ct/kWh

Kundennummer:

Zählernummer:

Gesamtkosten pro Jahr: €

Zählerzusammenlegung: Ja Nein

INFOS ZUM STROMVERBRAUCH

Pers. im Haushalt: Erwachsene: Kinder: Homeoffice Klimaanlage Sauna/Infrarot beheizbarer Pool

Durchlauferhitzer Elektroauto wird geladen mit: kW Sonstiges:

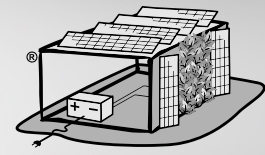
HEIZUNG

Baujahr: Neuanschaffung geplant im Jahr:

Fernwärme Wärmepumpe Nachtspeicher Infrarot-Heizung Öl/Gas Pellets/Hackgut

CHECKLISTE

ANGEBOTSANFRAGE PHOTOVOLTAIKANLAGE



SCREENROOF

KOMMUNIKATIONSUMFANG

Internet-Anschluss: Ja Nein D-Link (Power LAN) notwendig: Ja Nein Switch: Ja Nein

Ort des Routers: gleicher Raum wie Stromzähler gleiche Etage andere Etage

Anmerkungen:

GEBÄUDEDATEN

Baujahr: Fertigstellungstermin (Neubau): Sanierung geplant:

Einfamilienhaus Wohnhausanlage Reihenhaus Freifläche Doppelhaushälfte Gewerbeimmobilie

Mehrfamilienhaus Industriebetrieb

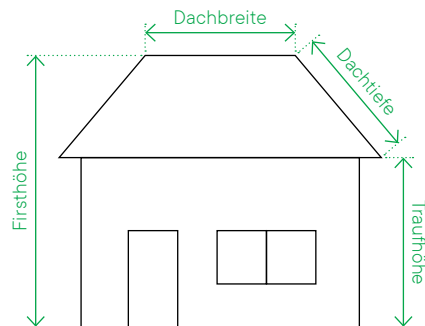
DACHDATEN FÜR DIE INSTALLATION

Baujahr: Fertigstellungstermin (Neubau):

Satteldach Pultdach Walmdach Flachdach Tonziegel Betonziegel Bitumen Welleternit

Biberschwanz Falzblech Trapezblech Sandwich

Belegbare Dachseiten: Süd Süd/Ost Ost Süd/West West Nord/Ost Nord/West



Hauptdach:

Neigung: Grad

Dachbreite: mm

Dachtiefe: mm

Firsthöhe: mm

Traufhöhe: mm

2. Dach (z. B. Garage):

Neigung: Grad

Dachbreite: mm

Dachtiefe: mm

Firsthöhe: mm

Traufhöhe: mm

Schattenwerfende Störelemente auf dem Dach (SAT, Kamin etc.): Ja: Nein

Sonstige Verschattungen (Bäume, andere Häuser etc.): Ja: Nein

ZÄHLERVERTEILER

Zustand: Alt Neu Abmessungen: Breite: mm Höhe: mm Standort:

VORHANDENE GEGEBENHEITEN (bitte Fotos mitschicken)

Kabelwege: Dacheinführung Leerverrohrung

Platz für Wechselrichter Platz für Batteriespeicher Potentialausgleich Blitzschutz

ZUSÄTZLICHE INTERESSE AN Insellösung Notstrom Smart Home Elektrische Warmwasseraufbereitung